



SERVIZIO VIGILI DI QUARTIERE

Zona 8

Visibilità

Operatività

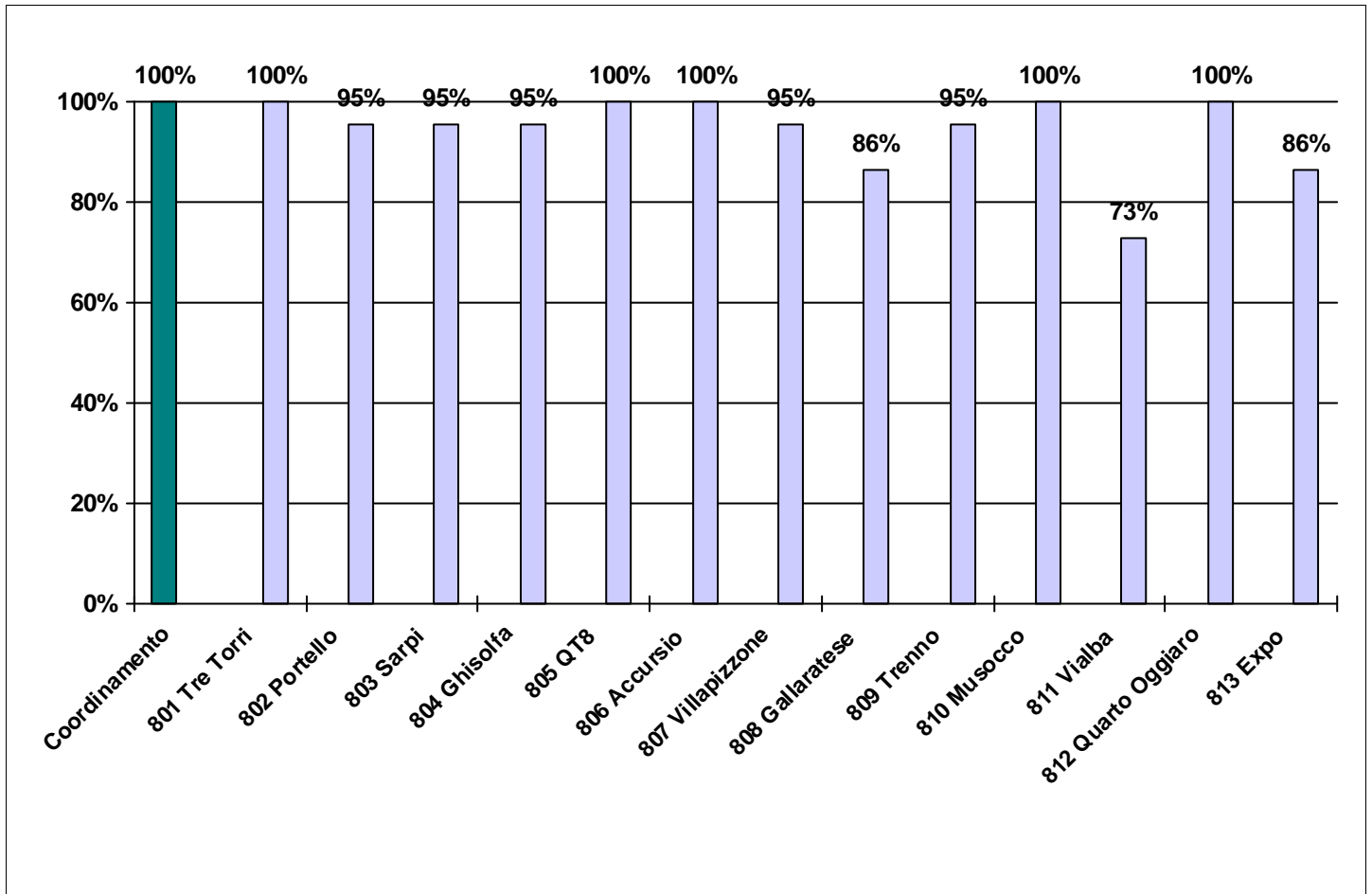
Settembre 2014



VISIBILITA' - Zona 8

PRESENZA COORDINAMENTO E VIGILI DI QUARTIERE

Settembre 2014



Dati Anno 2014

Q.re	Gennaio	Febbraio	Marzo	Aprile	Maggio	Giugno	Luglio	Agosto	Settembre	Ottobre	Novembre	Dicembre
Coord.	98%	100%	98%	93%	98%	100%	100%	95%	100%			
801	95%	100%	95%	70%	95%	90%	61%	35%	100%			
802	90%	95%	100%	75%	100%	90%	57%	35%	95%			
803	90%	95%	95%	80%	95%	80%	65%	45%	95%			
804	90%	95%	100%	85%	95%	95%	83%	40%	95%			
805	90%	100%	100%	80%	90%	95%	74%	25%	100%			
806	90%	95%	100%	80%	86%	65%	70%	25%	100%			
807	90%	95%	100%	80%	100%	90%	91%	25%	95%			
808	100%	100%	95%	80%	100%	80%	91%	40%	86%			
809	90%	90%	95%	85%	95%	95%	70%	30%	95%			
810	86%	100%	95%	70%	95%	95%	78%	20%	100%			
811	95%	95%	90%	75%	100%	95%	70%	30%	73%			
812	100%	100%	100%	85%	95%	95%	87%	35%	100%			
813	90%	100%	100%	80%	95%	100%	70%	20%	86%			
Media	93%	97%	97%	80%	96%	90%	76%	36%	94%			

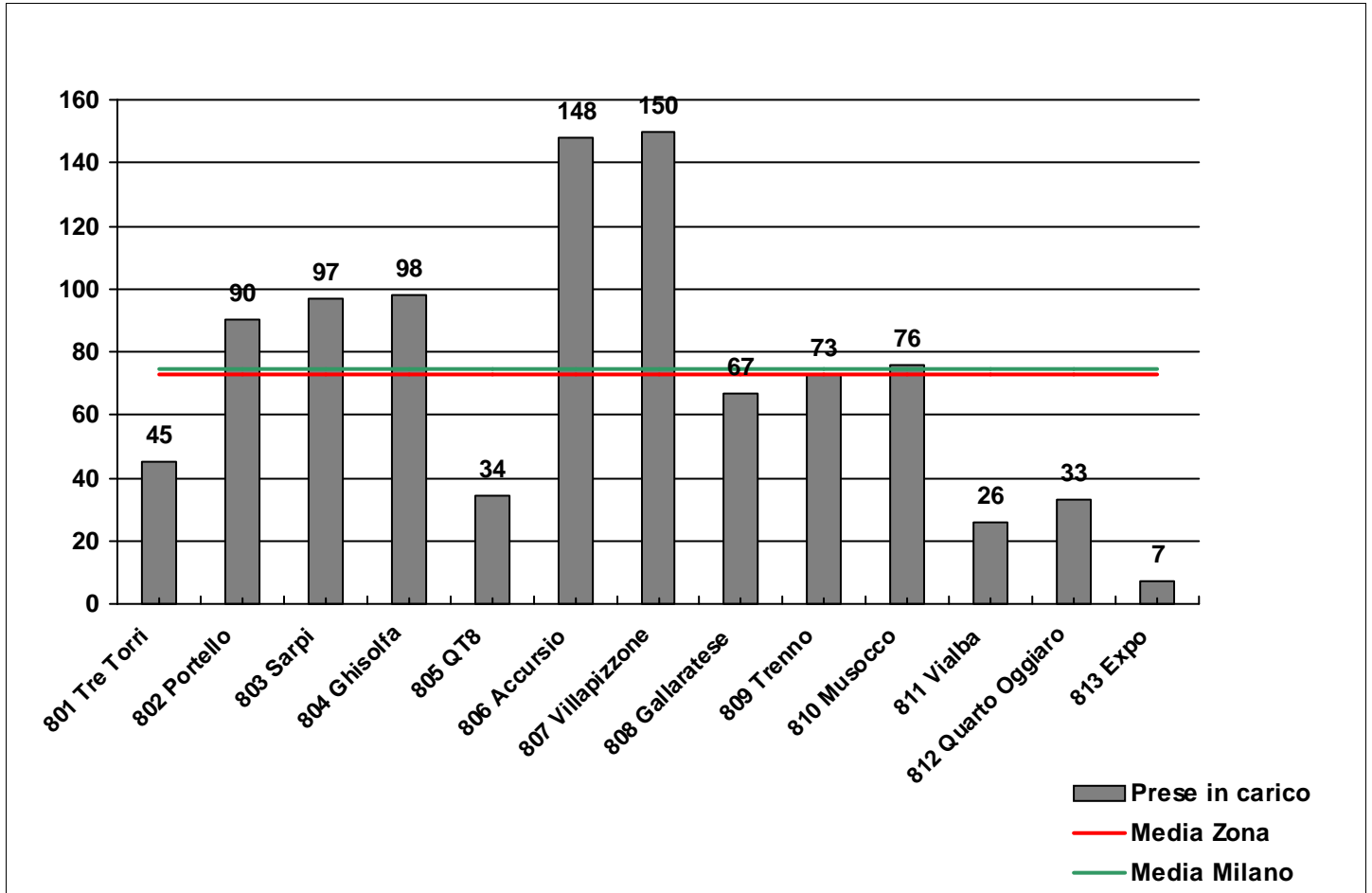




OPERATIVITA' - Zona 8

ATTIVITA' NEI QUARTIERI

Settembre 2014



Dati Anno 2014

Q.re	GEN	FEB	MAR	APR	MAG	GIU	LUG	AGO	SET	OTT	NOV	DIC	Totale
801	56	64	48	36	54	45	27	9	45				384
802	84	88	92	44	92	79	58	25	90				652
803	91	97	91	73	123	83	65	26	97				746
804	73	77	82	44	62	54	55	11	98				556
805	75	45	60	74	64	38	42	12	34				444
806	75	63	117	106	151	69	105	49	148				883
807	87	79	81	74	78	87	62	39	150				737
808	92	67	100	56	64	40	53	31	67				570
809	45	35	65	52	65	42	48	29	73				454
810	92	60	62	41	72	50	54	17	76				524
811	33	32	32	23	36	29	25	15	26				251
812	56	32	81	36	45	43	55	15	33				396
813	20	11	17	6	9	6	9		7				85
Totale	879	750	928	665	915	665	658	278	944				6682

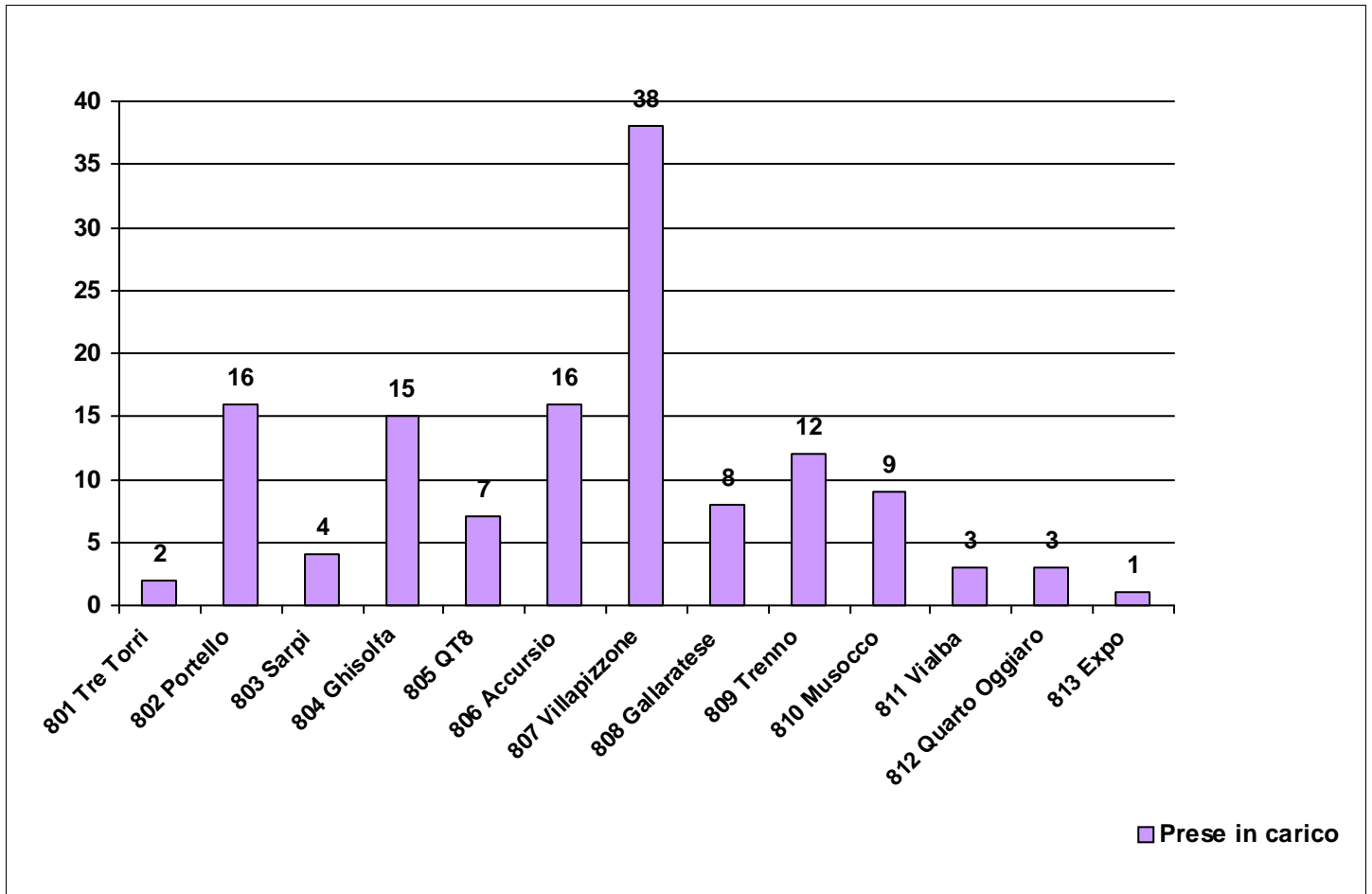




OPERATIVITA' - Zona 8

ABBANDONO RIFIUTI

Settembre 2014



Dati Anno 2014

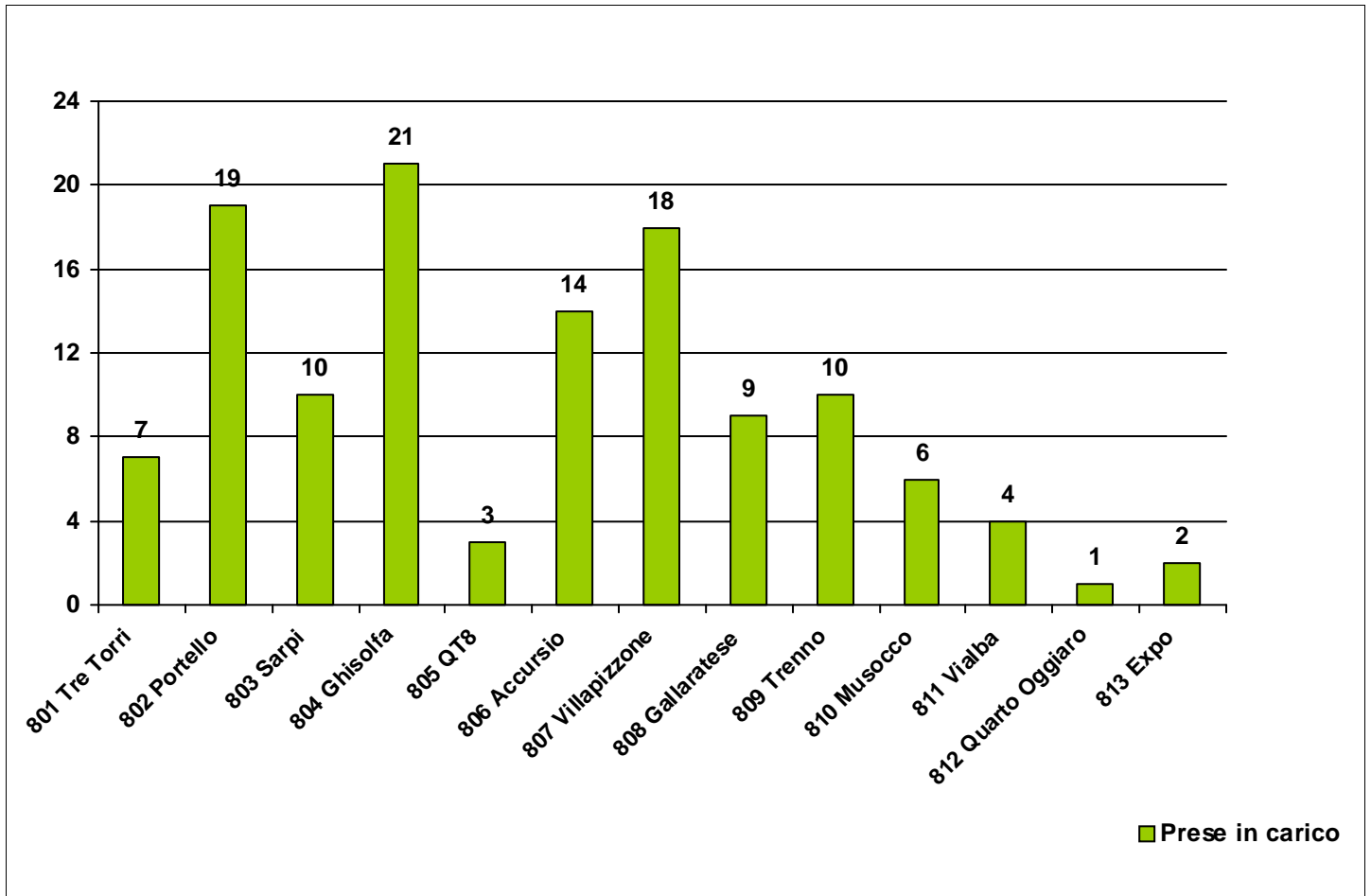
Q.re	GEN	FEB	MAR	APR	MAG	GIU	LUG	AGO	SET	OTT	NOV	DIC	Totale
801	2	2	1	0	3	1	0	0	2				11
802	13	8	5	2	10	12	7	5	16				78
803	5	5	3	1	3	0	1	6	4				28
804	4	4	16	8	7	7	8	3	15				72
805	5	1	6	3	4	3	1	2	7				32
806	5	11	8	7	15	6	12	7	16				87
807	36	22	26	28	36	20	33	11	38				250
808	14	10	16	5	6	5	10	11	8				85
809	12	6	17	8	11	4	10	6	12				86
810	9	4	7	9	10	1	4	5	9				58
811	5	4	4	1	4	2	5	3	3				31
812	7	3	6	0	0	5	4	1	3				29
813	6	0	8	0	2	0	2	0	1				19
Totale	123	80	123	72	111	66	97	60	134				866



OPERATIVITA' - Zona 8

ANOMALIE STRADALI

Settembre 2014



Dati Anno 2014

Q.re	GEN	FEB	MAR	APR	MAG	GIU	LUG	AGO	SET	OTT	NOV	DIC	Totale
801	13	21	5	6	6	10	5	2	7				75
802	24	26	20	11	17	21	12	6	19				156
803	23	15	30	6	16	7	9	2	10				118
804	14	26	13	5	7	10	6	0	21				102
805	6	8	11	3	3	2	3	1	3				40
806	9	20	29	10	12	9	10	8	14				121
807	22	24	11	9	5	8	1	7	18				105
808	15	18	12	9	15	4	11	2	9				95
809	7	7	17	9	4	2	5	3	10				64
810	28	12	11	7	9	4	13	3	6				93
811	3	2	4	1	3	4	2	1	4				24
812	11	5	18	3	7	2	2	3	1				52
813	4	5	0	0	0	0	1	0	2				12
Totale	179	189	181	79	104	83	80	38	124				1057

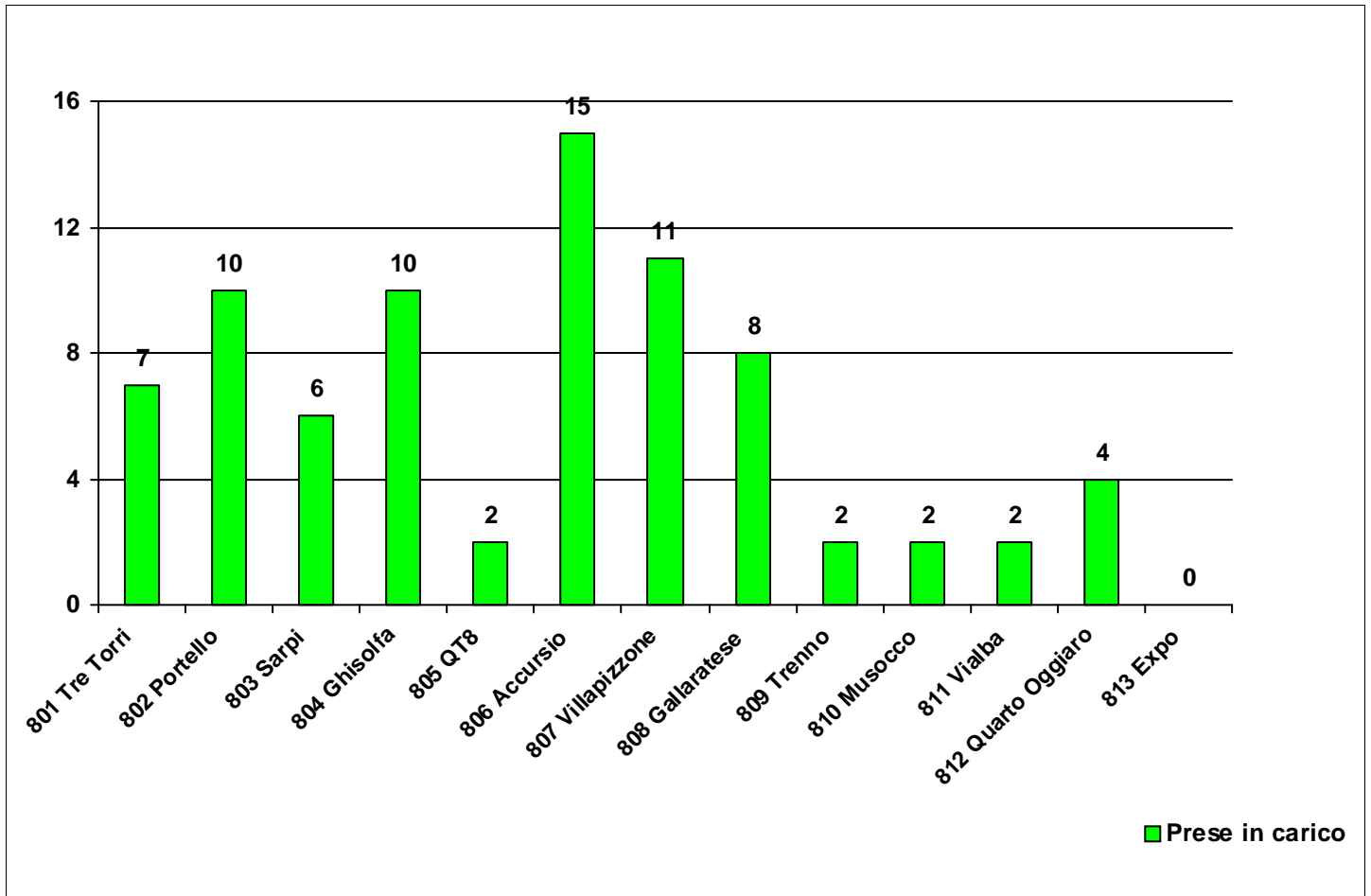




OPERATIVITA' - Zona 8

ANOMALIE SEGNALETICA STRADALE

Settembre 2014



Dati Anno 2014

Q.re	GEN	FEB	MAR	APR	MAG	GIU	LUG	AGO	SET	OTT	NOV	DIC	Totale
801	9	6	5	1	10	10	2	0	7				50
802	8	16	12	4	12	8	7	3	10				80
803	1	6	6	1	10	8	3	2	6				43
804	6	1	7	2	6	3	5	4	10				44
805	4	0	2	2	0	2	2	1	2				15
806	13	4	11	6	11	4	4	3	15				71
807	2	3	2	4	2	3	1	0	11				28
808	10	3	10	4	2	2	5	2	8				46
809	5	1	3	3	2	3	2	2	2				23
810	9	9	0	1	4	5	1	0	2				31
811	0	0	2	2	0	2	3	1	2				12
812	1	3	7	3	0	2	2	0	4				22
813	1	0	1	2	0	0	0	0	0				4
Totale	69	52	68	35	59	52	37	18	79				469

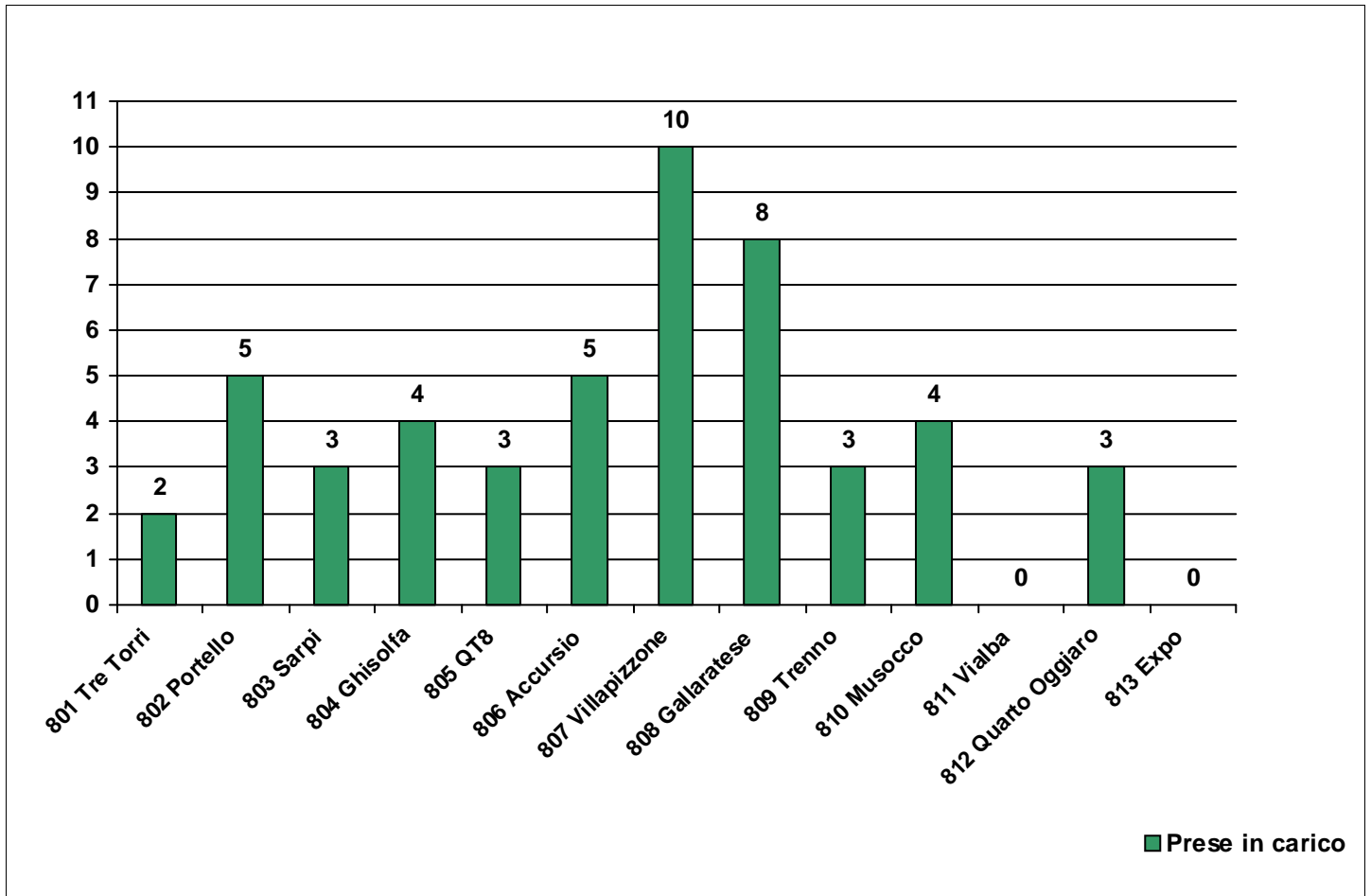




OPERATIVITA' - Zona 8

ANOMALIE VERDE PUBBLICO

Settembre 2014



Dati Anno 2014

Q.re	GEN	FEB	MAR	APR	MAG	GIU	LUG	AGO	SET	OTT	NOV	DIC	Totale
801	0	1	0	2	3	0	0	1	2				9
802	1	1	5	4	2	3	2	1	5				24
803	0	0	0	1	3	3	1	0	3				11
804	0	1	3	2	4	13	3	1	4				31
805	0	0	2	1	2	3	0	0	3				11
806	1	0	2	3	7	4	5	3	5				30
807	2	0	0	2	2	4	3	2	10				25
808	2	1	7	2	8	1	2	5	8				36
809	0	1	0	0	11	8	3	3	3				29
810	0	1	0	2	0	1	4	0	4				12
811	2	0	1	0	2	1	0	1	0				7
812	0	0	2	0	5	1	3	0	3				14
813	0	0	0	0	0	0	2	0	0				2
Totale	8	6	22	19	49	42	28	17	50				241

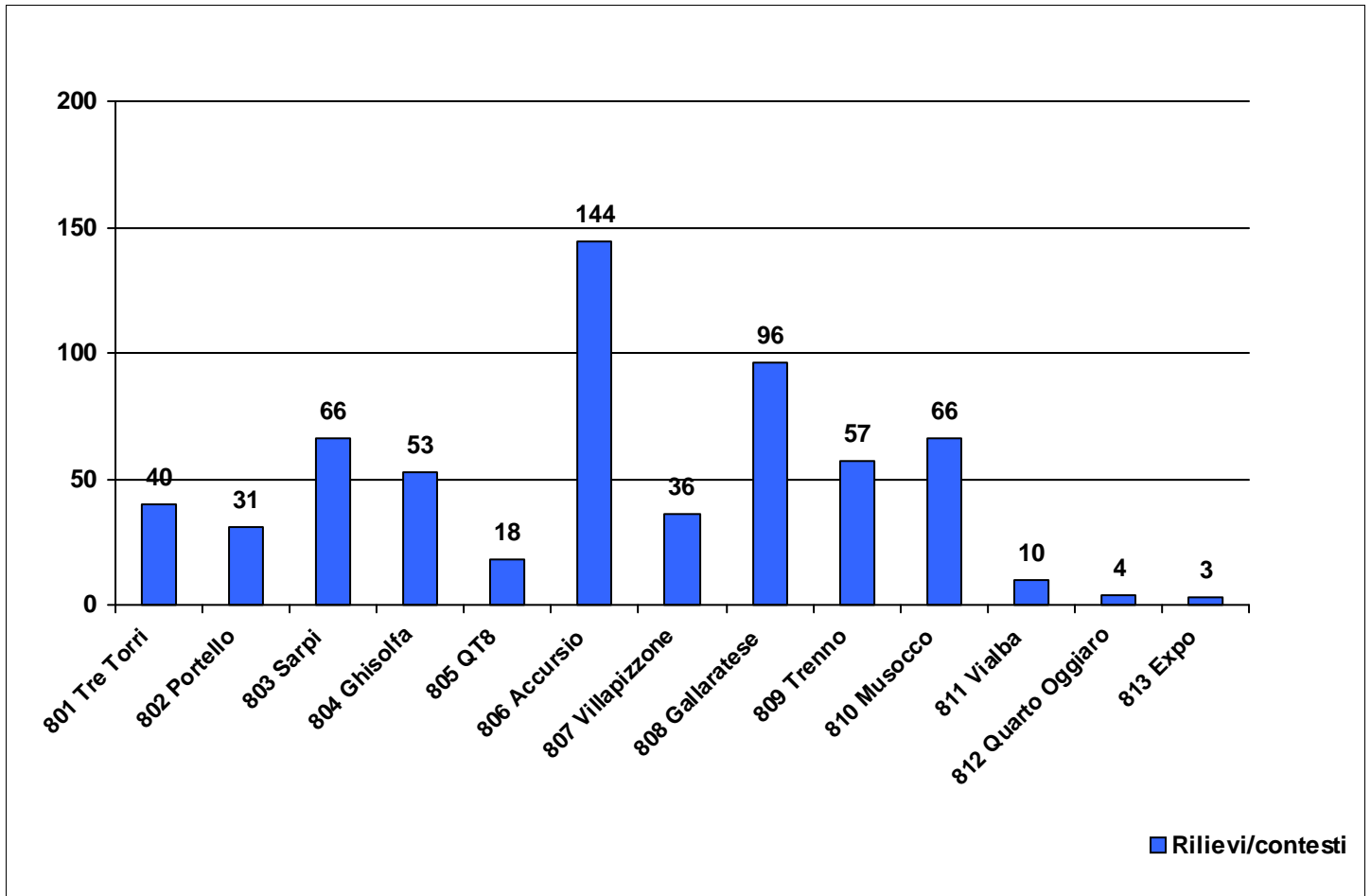




OPERATIVITA' - Zona 8

SOSTE VIETATE/IRREGOLARI

Settembre 2014



Dati Anno 2014

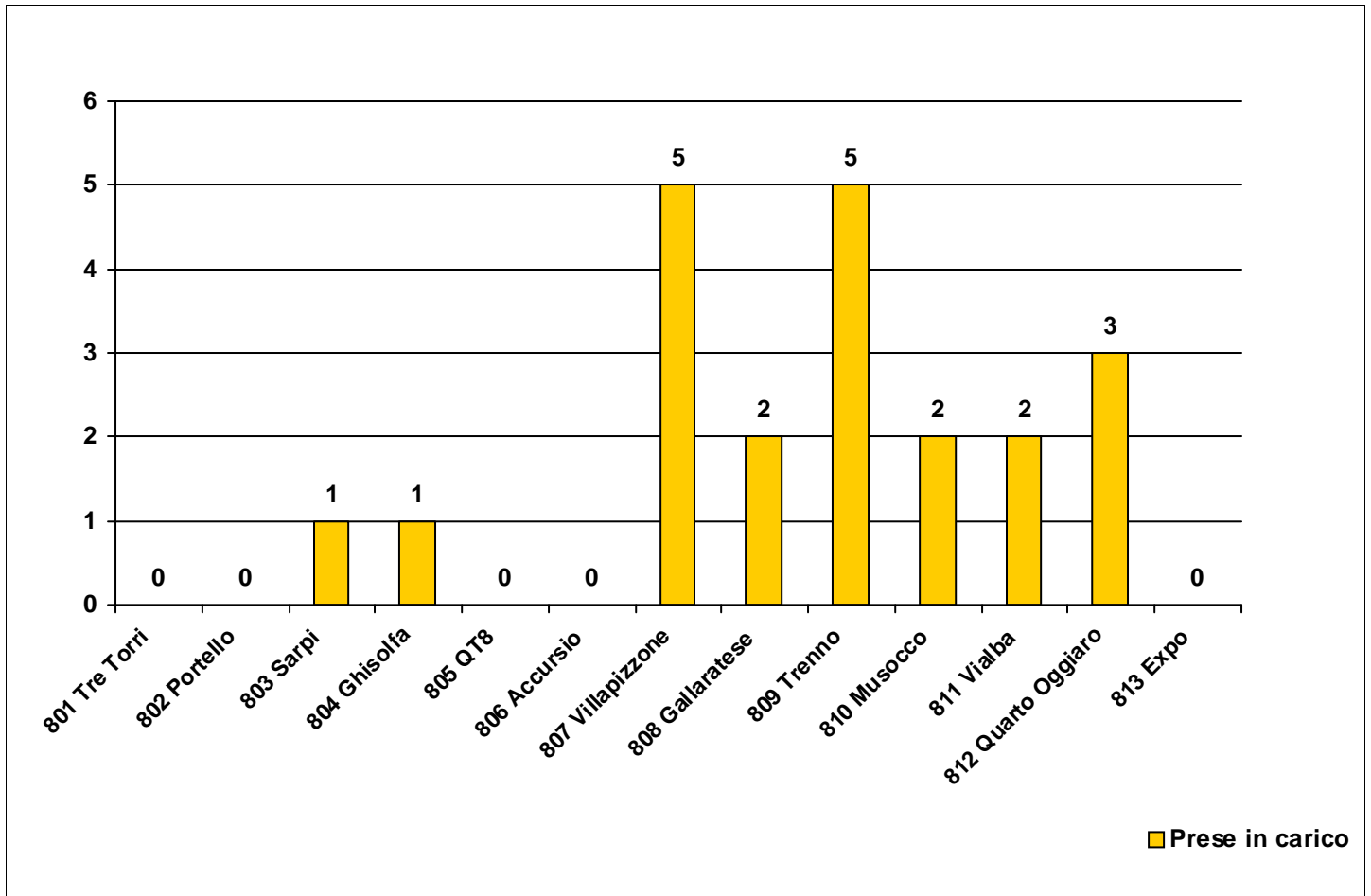
Q.re	GEN	FEB	MAR	APR	MAG	GIU	LUG	AGO	SET	OTT	NOV	DIC	Totale
801	54	44	32	17	38	21	10	1	40				257
802	40	40	52	14	77	43	24	4	31				325
803	94	84	77	59	113	85	30	11	66				619
804	78	71	88	27	52	18	14	4	53				405
805	68	56	55	97	83	35	39	2	18				453
806	43	22	166	187	225	70	108	20	144				985
807	9	10	38	17	12	23	13	1	36				159
808	48	28	97	39	35	15	20	5	96				383
809	27	23	61	62	77	42	51	21	57				421
810	192	124	91	51	108	54	43	4	66				733
811	7	7	17	10	17	25	1		10				94
812	11	20	28	15	7	7	10		4				102
813	5	65	67	16	37	7	5		3				205
Totale	676	594	869	611	881	445	368	73	624				5141



OPERATIVITA' - Zona 8

VEICOLI DI PROVENIENZA FURTIVA

Settembre 2014



Dati Anno 2014

Q.re	GEN	FEB	MAR	APR	MAG	GIU	LUG	AGO	SET	OTT	NOV	DIC	Totale
801	0	1	0	1	0	0	3	0	0				5
802	0	1	0	0	2	4	2	0	0				9
803	0	0	1	0	0	0	0	0	1				2
804	0	3	1	1	0	1	1	0	1				8
805	0	0	0	0	0	1	0	0	0				1
806	0	1	0	3	0	2	0	1	0				7
807	2	1	0	2	2	3	1	0	5				16
808	0	0	0	3	2	0	3	0	2				10
809	3	1	1	0	0	0	1	2	5				13
810	0	0	0	0	0	0	0	0	2				2
811	1	2	2	0	0	1	3	0	2				11
812	3	2	0	4	2	3	3	2	3				22
813	0	0	1	0	0	0	0	0	0				1
Totale	9	12	6	14	8	15	17	5	21				107

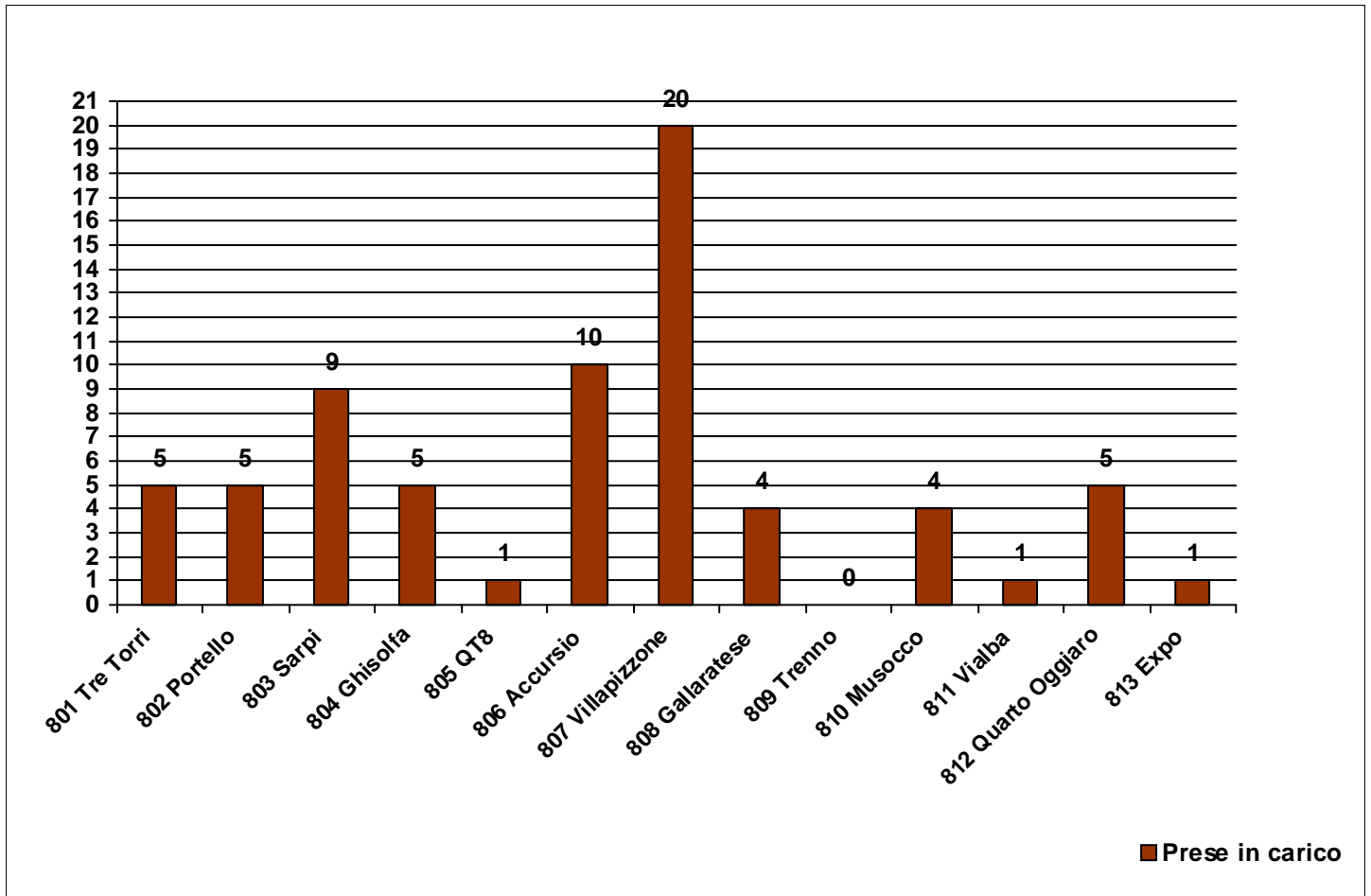




OPERATIVITA' - Zona 8

VEICOLI ABBANDONATI (NO BICICLETTE)

Settembre 2014



Dati Anno 2014

Q.re	GEN	FEB	MAR	APR	MAG	GIU	LUG	AGO	SET	OTT	NOV	DIC	Totale
801	0	2	1	0	1	3	0	1	5				13
802	1	3	6	2	2	6	3	0	5				28
803	3	2	0	5	5	2	6	0	9				32
804	7	8	9	4	3	3	4	0	5				43
805	3	0	4	3	1	1	0	0	1				13
806	9	1	7	8	11	7	10	6	10				69
807	6	6	2	6	9	6	2	6	20				63
808	0	2	3	5	2	4	1	1	4				22
809	3	2	1	1	5	2	1	2	0				17
810	1	0	3	3	4	0	0	3	4				18
811	1	1	4	2	4	1	4	2	1				20
812	5	1	6	3	10	7	12	3	5				52
813	2	1	0	0	0	0	0	0	1				4
Totale	41	29	46	42	57	42	43	24	70				394

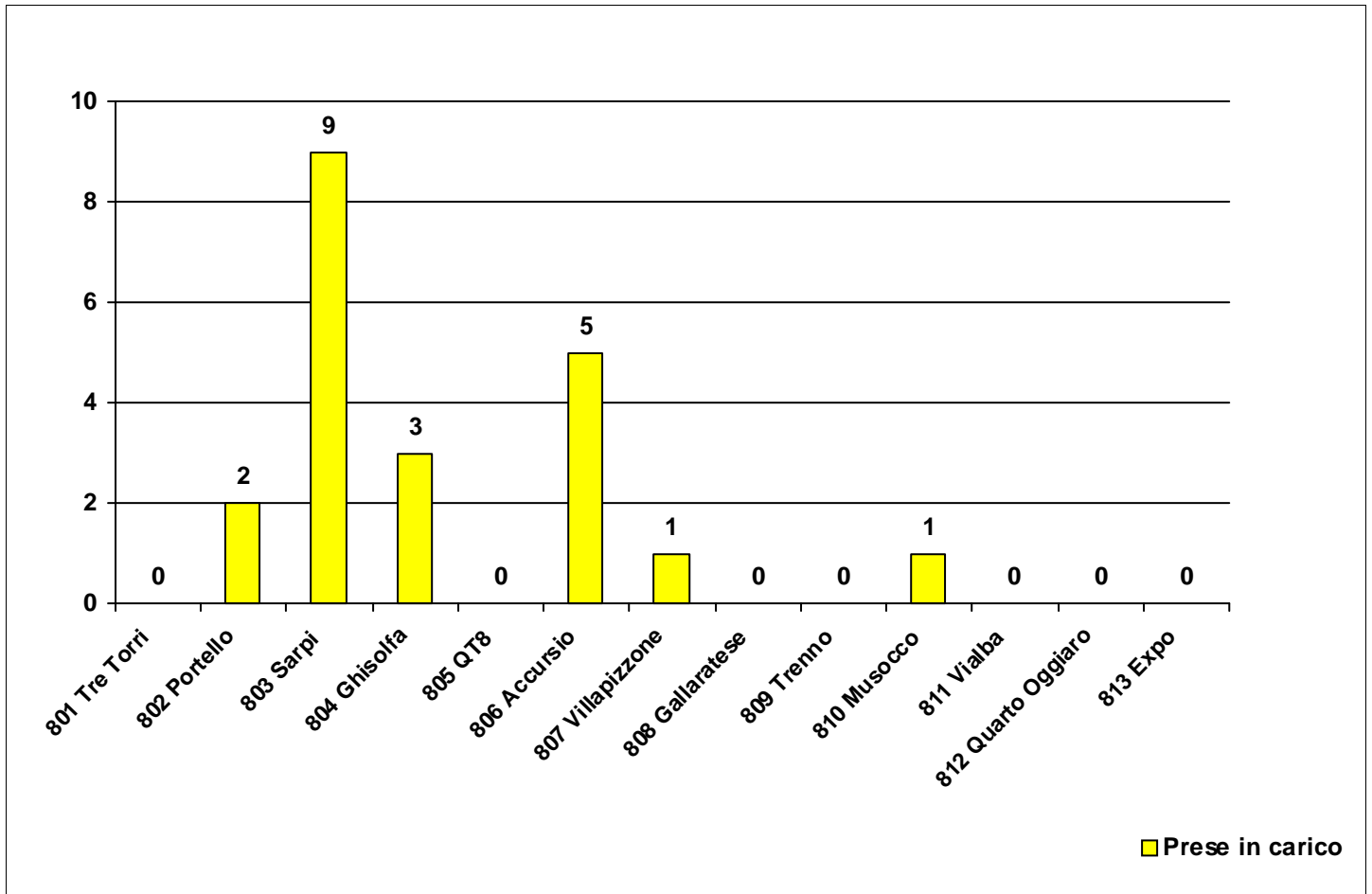




OPERATIVITA' - Zona 8

BICICLETTE ABBANDONATE

Settembre 2014



Dati Anno 2014

Q.re	GEN	FEB	MAR	APR	MAG	GIU	LUG	AGO	SET	OTT	NOV	DIC	Totale
801	0	2	0	1	1	0	2	1	0				7
802	0	1	2	3	6	5	2	1	2				22
803	1	10	0	4	2	2	4	4	9				36
804	6	10	1	0	1	1	9	0	3				31
805	0	0	0	0	0	0	1	0	0				1
806	7	4	4	1	0	0	3	1	5				25
807	0	6	4	1	2	0	1	2	1				17
808	3	0	1	1	0	0	0	0	0				5
809	1	0	0	1	0	0	1	0	0				3
810	0	0	1	0	0	0	1	0	1				3
811	3	3	0	0	0	0	3	0	0				9
812	1	2	0	0	0	0	0	0	0				3
813	2	0	0	1	0	1	0	0	0				4
Totale	24	38	13	13	12	9	27	9	21				166

